



ภาษีที่ดินและสิ่งปลูกสร้าง



“ภาษีที่ดิน ช่วยพัฒนาท้องถิ่น พัฒนาชาติ”



ฐานภาษี ผู้เสียภาษี และผู้จัดเก็บภาษี



มูลค่า ของ ที่ดิน และสิ่งปลูกสร้าง

ฐานภาษี

ราคาประเมินทุนทรัพย์



ผู้เสียภาษี

- เจ้าของที่ดิน/สิ่งปลูกสร้าง
- เจ้าของห้องชุด
- ผู้ครอบครองทรัพย์สิน หรือทำประโยชน์ในทรัพย์สิน ของรัฐ (ที่ดินและสิ่งปลูกสร้าง)



ผู้จัดเก็บภาษี

- เทศบาล
- อบต.
- กรุงเทพมหานคร
- เมืองพัทยา



การทำประโยชน์ในที่ดิน และสิ่งปลูกสร้าง



เกษตรกรรม

ทำนา ทำไร่ ทำสวน เลี้ยงสัตว์ เลี้ยงสัตว์น้ำ และกิจการอื่นตามที่ประกาศกำหนด

การจัดเก็บ :

- ตามสภาพข้อเท็จจริง
- ทำเกษตรกรรมไม่เต็มพื้นที่ เสียภาษี ตามสัดส่วนการใช้ประโยชน์
- รวมถึงที่ดินและสิ่งปลูกสร้าง ต่อเนื่องที่ใช้สำหรับเกษตรกรรม

ที่ดินหรือสิ่งปลูกสร้าง ที่เจ้าของใช้อยู่อาศัย แบ่งเป็น



ที่อยู่อาศัย

- บ้านหลัก/หลัก เจ้าของบ้านและที่ดิน/ เจ้าของเฉพาะตัวบ้านมีชื่อใน เอกสารแสดงกรรมสิทธิ์ + ทะเบียนบ้าน (ไม่จำเป็นต้องเป็นเจ้าของ/ เจ้าของคนเดียวคนหนึ่ง มีชื่อในทะเบียนบ้าน)

- บ้านหลังอื่นๆ เจ้าของบ้าน มีชื่อใน โฉนด แต่ไม่มีชื่อ ในทะเบียนบ้าน



อื่น ๆ

- พาณิชยกรรม
- อุตสาหกรรม
- อาคารสำนักงาน
- โรงแรม
- ร้านอาหาร
- ฯลฯ



ที่ว่างเปล่า/ ไม่ทำประโยชน์

ตามควรแก่สภาพ ที่ที่ดินว่างเปล่า หรือไม่ทำประโยชน์ ในปีก่อนหน้า



อัตราภาษีที่ดินและสิ่งปลูกสร้าง (ปี 2563 - 2564)



เกษตรกรรม (อัตรา 0.15%)

อัตราที่จัดเก็บ

มูลค่า (ลบ.)	อัตรา (%)
0 - 75	0.01
75 - 100	0.03
100 - 500	0.05
500 - 1,000	0.07
1,000 ขึ้นไป	0.1

บุคคลธรรมดา ได้รับยกเว้น อบต. ละ ไม่เกิน 50 ล้านบาท

ที่อยู่อาศัย (อัตรา 0.3%)

มูลค่า (ลบ.)	อัตรา (%)
0 - 10	0.01
10 - 50	0.02
50 - 75	0.03
75 - 100	0.05
100 ขึ้นไป	0.1



อัตราที่จัดเก็บ

บ้าน (บ้านหลังหลัก)	บ้าน + ที่ดิน (บ้านหลังหลัก)	บ้านหลังอื่น
ยกเว้นภาษี	ยกเว้นภาษี	0.02
		0.03
		0.05
		0.1



อื่น ๆ / ที่รกร้าง

ว่างเปล่า (อัตรา 1.2%)

อัตราที่จัดเก็บ

มูลค่า (ลบ.)	อัตรา (%)
0 - 50	0.3
50 - 200	0.4
200 - 1,000	0.5
1,000 - 5,000	0.6
5,000 ขึ้นไป	0.7

สำหรับ ที่ว่างเปล่า/ไม่ทำประโยชน์ตามควรแก่สภาพ

เพิ่มอัตรา 0.3% ทุก 3 ปี

แต่อัตราโดยรวมไม่เกิน 3%

- บ้านหลังหลัก 1 หลัง
- ส่วนของมูลค่าที่ไม่เกิน 50 ลบ. ในกรณีที่เป็นเจ้าของบ้านและที่ดิน
- ส่วนของมูลค่าที่ไม่เกิน 10 ลบ. ในกรณีที่เป็นเจ้าของเฉพาะบ้าน
- ที่ดินเกษตรกรรมของบุคคลธรรมดา
- ไม่ต้องเสียภาษีใน 3 ปีแรก
- ปีที่ 4 เป็นต้นไป ได้รับยกเว้นมูลค่า ของฐานภาษีในแต่ละ อบต. รวมกัน ไม่เกิน 50 ลบ. เป็นการถาวร

ยกเว้น

- ทรัพย์สินของรัฐที่ไม่ได้หาผลประโยชน์
- ทรัพย์สินที่เข้าเพื่อประโยชน์สาธารณะ (รัฐ/เอกชน)
- สหประชาชาติ สถานทูต
- ทรัพย์สินส่วนกลางของอาคารชุด
- ที่ดินสาธารณูปโภคหมู่บ้านจัดสรร และนิคมอุตสาหกรรม

ลดหย่อน

- กิจการสาธารณะ เช่น โรงเรียน โรงผลิตไฟฟ้า สถานีรถไฟ ที่จัดตั้งโดยสาธารณะ เป็นต้น
- ทรัพย์สินที่อยู่ระหว่างพัฒนาเพื่อโครงการพักอาศัยและนิคมอุตสาหกรรม (3 ปี ตั้งแต่ยื่นขออนุญาต)
- ทรัพย์สินที่เป็น NPA ของสถาบันการเงิน (5 ปี)
- บ้านพักอาศัยซึ่งได้กรรมสิทธิ์มาจากการรับมรดก
- ก่อนที่ พ.ร.บ. ภาษีที่ดินและสิ่งปลูกสร้างมีผลบังคับใช้

ผ่อนปรน

ทยอยปรับภาษีส่วนที่เพิ่มขึ้นจากเดิม 25% 50% และ 75% ในช่วง 3 ปีแรก

ผ่อนชำระ

สามารถผ่อนชำระได้ 3 วง เมษายน พฤษภาคม และมิถุนายน หากมีเอกสารยืนยัน 3,000 บาทขึ้นไป

อย่าลืม !!! ไปเสียภาษีภายใน 31 ส.ค. 63 นะจ๊ะ



กรมส่งเสริมการปกครองท้องถิ่น (สศท.)
www.dla.go.th



สำนักงานเศรษฐกิจการคลัง (สศค.)
www.fpo.go.th



ภาษีที่ดิน ช่วยพัฒนาท้องถิ่น พัฒนาชาติ

สาระน่ารู้เกี่ยวกับภาษีที่ดินและสิ่งปลูกสร้าง การแบ่งประเภทที่ดินและสิ่งปลูกสร้าง

ใช้ประโยชน์

เกษตรกรรม

ใช้ที่ดินเพื่อเกษตรกรรม เพื่อกาบริโภค หรือจำหน่าย เพื่อบริโภค หรือใช้ร่วมในฟาร์ม


- ทำเกษตรกรรมเต็มพื้นที่
- ทำเกษตรกรรมไม่เต็มพื้นที่

เสียภาษีตามสัดส่วนการใช้ประโยชน์

การพิจารณา

- ดูตามสภาพข้อเท็จจริง
- ทินที่ใช้ทำเกษตรกรรม
- รวมเนื้อที่สิ่งปลูกสร้าง

ต่อเนื่องที่ใช้สำหรับเกษตรกรรม




ที่อยู่อาศัย

บ้านสหกรณ์


เจ้าของบ้านสหกรณ์/เจ้าของเฉพาะตัวบ้าน มีชื่อในเอกสารแสดงกรรมสิทธิ์ + ทะเบียนบ้าน (ไม่จำเป็นต้องเป็นเจ้าบ้าน/เจ้าของคนเดียวและมีชื่อในทะเบียนบ้าน)

บ้านสหวิทยา

เจ้าของบ้านมีชื่อในโฉนด แต่ไม่มีชื่อในทะเบียนบ้าน




อื่นๆ



- พาณิชยกรรม
- อุตสาหกรรม
- โรงแรม
- อพาร์ทเมนต์
- บ้านให้เช่า
- อื่นๆ

ไม่ใช้ประโยชน์

รกร้างว่างเปล่า หรือไม่ได้ทำประโยชน์ ตามกรมกฤษฎา



- ที่ที่ดินว่างเปล่าหรือไม่ได้ทำประโยชน์ในปีก่อนหน้า ยกเว้น มีกฎหมายห้ามหรือพักการเกษตรเพื่อปรับปรุงสภาพที่ดิน

อัตราภาษีที่จัดเก็บจริงในช่วงปี พ.ศ. 2563 – 2564

อัตราภาษีที่จัดเก็บจริง (2 ปี ส่วนลดลดหย่อนจาก 3.94%)

ประเภทที่ดินและสิ่งปลูกสร้าง	มูลค่า (ล้านบาท)	อัตราภาษี (ร้อยละ)
เกษตรกรรม (ใช้ประโยชน์เต็มพื้นที่)	ไม่เกิน 75	0.01
	เกิน 75-100	0.02
	เกิน 100-500	0.05
	เกิน 500-1,000	0.07
	เกิน 1,000 ขึ้นไป	0.10

มูลค่ารวมของบ้าน 1 ไร่หรือที่ดินเกษตรกรรมในเขตเมืองที่ไม่ใช่เขตเมืองพิเศษหรือเขตเมืองใหม่ (กม.1) รวมอยู่ในบ้าน 50 ไร่ (ก.1)

อัตราภาษีที่จัดเก็บจริง (2 ปี ส่วนลดลดหย่อนจาก 3.94%)

ประเภทที่ดินและสิ่งปลูกสร้าง	มูลค่า (ล้านบาท)	อัตราภาษี (ร้อยละ)
เกษตรกรรม (ใช้ประโยชน์ไม่เต็มพื้นที่)	ไม่เกิน 75	0.01
	เกิน 75-100	0.02
	เกิน 100-500	0.05
	เกิน 500-1,000	0.07
	เกิน 1,000 ขึ้นไป	0.10

2,250 ไร่ มีพื้นที่เกษตรกรรม มูลค่าบ้าน 50 ไร่, จำนวน 3,500 ไร่ (ก.1)

อัตราภาษีที่จัดเก็บจริง (2 ปี ส่วนลดลดหย่อนจาก 3.94%)

ประเภทที่ดินและสิ่งปลูกสร้าง	มูลค่า (ล้านบาท)	อัตราภาษี (ร้อยละ)
เกษตรกรรม (ใช้ประโยชน์ไม่เต็มพื้นที่)	ไม่เกิน 75	0.01
	เกิน 75-100	0.02
	เกิน 100-500	0.05
	เกิน 500-1,000	0.07
	เกิน 1,000 ขึ้นไป	0.10

2,250 ไร่ มีพื้นที่เกษตรกรรม มูลค่าบ้าน 1 ไร่, 3,165 ไร่ (ก.1)

อัตราภาษีที่จัดเก็บจริง (2 ปี ส่วนลดลดหย่อนจาก 3.94%)

ประเภทที่ดินและสิ่งปลูกสร้าง	มูลค่า (ล้านบาท)	อัตราภาษี (ร้อยละ)
ที่อยู่อาศัย (ใช้ประโยชน์เต็มพื้นที่)	ไม่เกิน 25	0.02
	เกิน 25-50	0.05
	เกิน 50 ขึ้นไป	0.1

มูลค่ารวมของบ้าน 1 ไร่หรือบ้านในเขตเมืองใหม่ 50 ไร่ (ก.1)

อัตราภาษีที่จัดเก็บจริง (2 ปี ส่วนลดลดหย่อนจาก 3.94%)

ประเภทที่ดินและสิ่งปลูกสร้าง	มูลค่า (ล้านบาท)	อัตราภาษี (ร้อยละ)
ที่อยู่อาศัย (ใช้ประโยชน์ไม่เต็มพื้นที่)	ไม่เกิน 40	0.02
	เกิน 40-65	0.03
	เกิน 65-90	0.05
	เกิน 90 ขึ้นไป	0.10

มูลค่ารวมของบ้าน 1 ไร่หรือบ้านในเขตเมืองใหม่ 10 ไร่ (ก.1)

อัตราภาษีที่จัดเก็บจริง (2 ปี ส่วนลดลดหย่อนจาก 3.94%)

ประเภทที่ดินและสิ่งปลูกสร้าง	มูลค่า (ล้านบาท)	อัตราภาษี (ร้อยละ)
ที่อยู่อาศัย (ใช้ประโยชน์ไม่เต็มพื้นที่)	ไม่เกิน 50	0.02
	เกิน 50-75	0.03
	เกิน 75-100	0.05
	เกิน 100 ขึ้นไป	0.10

2,250 ไร่ มีพื้นที่เกษตรกรรม มูลค่าบ้าน 50 ไร่, จำนวน 3,200 ไร่ (ก.1)

การบรรเทาภาระภาษี (บทเฉพาะกาล ณ.96-97)



- ยกเว้นภาษีสำหรับเจ้าของที่ดินหรือสิ่งปลูกสร้าง ซึ่งเป็นบุคคลธรรมดาและใช้ประโยชน์ในการประกอบเกษตรกรรมใน 3 ปีแรก
- บรรเทาภาระภาษีให้ผู้เสียภาษีที่มีภาระภาษีเพิ่มขึ้นในปี 2563 – 2565 โดยให้ชำระภาษีตามจำนวนที่ต้องเสียหลังฟังชำระในปี 2562 (ภาษีปร่วงนองหรือภาษีโรงเรือนและที่ดิน) รวมกับจำนวนภาษีที่เพิ่มขึ้น

ปี พ.ศ.	ภาษีที่ต้องเสีย
2563	ภาษีปี 2562 + ร้อยละ 25 ของจำนวนภาษีที่เพิ่มขึ้น
2564	ภาษีปี 2562 + ร้อยละ 50 ของจำนวนภาษีที่เพิ่มขึ้น
2565	ภาษีปี 2562 + ร้อยละ 75 ของจำนวนภาษีที่เพิ่มขึ้น



กรมส่งเสริมการปกครองท้องถิ่น (ส.อ.)
www.dla.go.th



เปลี่ยนเพื่อโลกที่ดีกว่า

กระทรวงมหาดไทย
www.moi.go.th

