

แบบแสดงรายการ ปริมาณงาน ราคากลาง

โครงการก่อสร้างงานคอนกรีตเสริมเหล็ก สายทางเข้ากลุ่มบ้านนายบึงอร ทุ่งคล้าย ขนาดกว้าง ๓ เมตร ยาว ๒๔๐ เมตร หนา ๐.๑๕ เมตร

หนา ๐.๑๕ เมตร หรือมีปริมาตรคอนกรีตไม่น้อยกว่า ๗๒๐ ตารางเมตร หมู่ที่ ๑๑ บ้านคลองพิงก ต.พะนาง อ.โพทะเล จ.พิจิตร

ปริมาณงาน ก่อสร้างถนนคอนกรีตเสริมเหล็ก สายทางเข้ากลุ่มบ้านนายบึงอร ทุ่งคล้าย ขนาดกว้าง ๓ เมตร ยาว ๒๔๐ เมตร

หนา ๐.๑๕ เมตร หรือมีปริมาตรคอนกรีตไม่น้อยกว่า ๗๒๐ ตารางเมตร และลงสู่การก่อสร้างทางข้างละ ๐.๕๐ เมตร

พร้อมติดตั้งป้ายประชาสัมพันธ์โครงการ ๑ ป้าย

สถานที่ก่อสร้าง ถนนสายทางเข้ากลุ่มบ้านนายบึงอร ทุ่งคล้าย หมู่ที่ ๑๑ บ้านคลองพิง ตำบลพะนาง อำเภอโพทะเล จังหวัดพิจิตร

ประมาณการโดย กองช่าง อบต.พะนาง วันที่ประมาณราคา

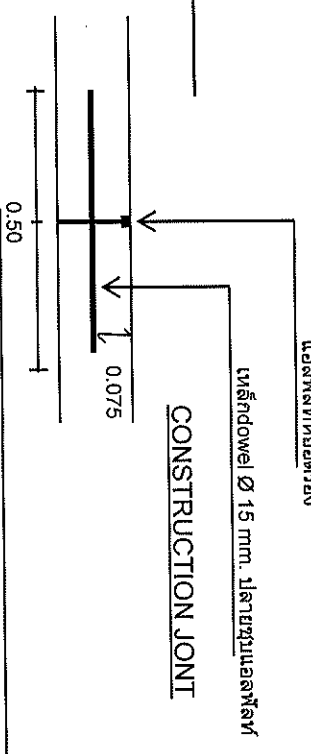
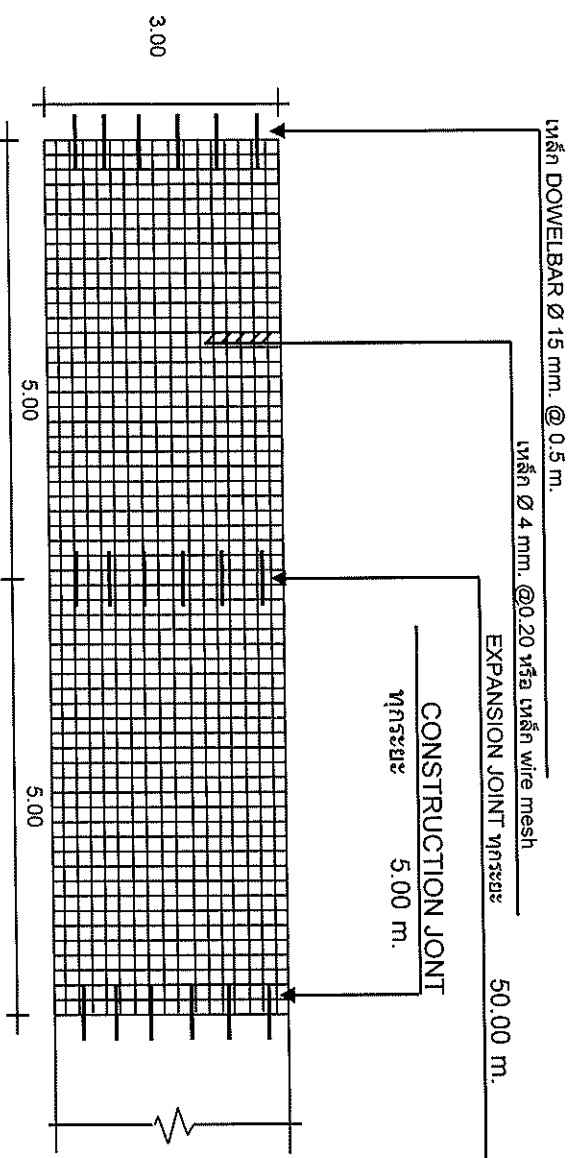
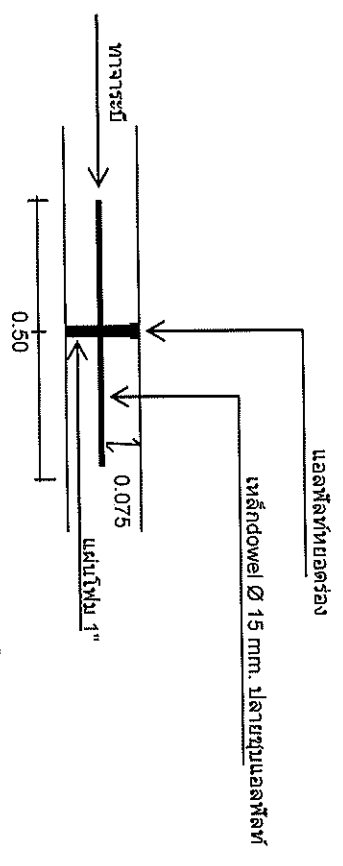
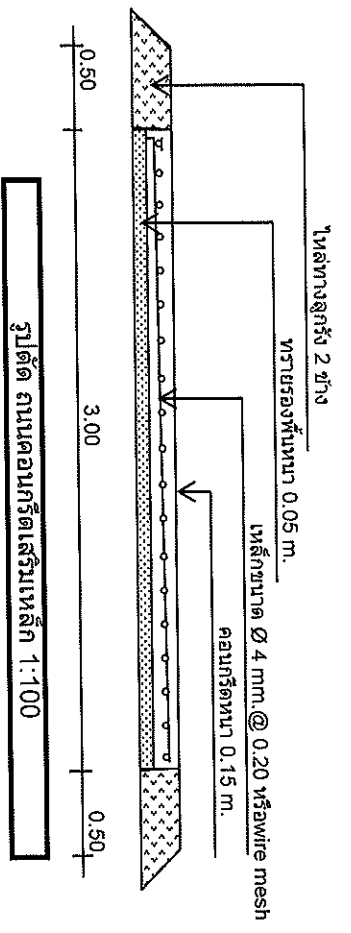
ลำดับ	รายการ	จำนวน	หน่วย	ค่าวัสดุสิ่งของ		ค่าแรงงาน		รวมค่าวัสดุ และแรงงาน	หมายเหตุ
				ราคาหน่วย	ราคารวม	ราคา/หน่วย	ราคารวม		
๑	งานปรับพื้นที่	๑.๑ งานปรับพื้นที่เดิม (ขนาดตบ)	๗๒๐.๐๐	ตร.ม.	-	-	๑.๖๕	๑,๑๘๘.๐๐	
		๒.๑ งานทรายหยาบรองพื้น	๓๖.๐๐	ลบ.ม.	๒๘๐.๐๐	๑๐,๐๘๐.๐๐	๕๘.๐๐	๒,๐๘๘.๐๐	๑๒,๑๖๘.๐๐
๒	งานโครงสร้าง	๒.๒ งานคอนกรีตโครงสร้าง ๑ : ๒ : ๔ (๒๔๐ Ksc ทรงลูกบาศก์)	๑๐๘.๐๐	ลบ.ม.	๑,๕๕๐.๐๐	๑๖๗,๔๐๐.๐๐	๒๓๐.๐๐	๒๔,๘๔๐.๐๐	๑๙๒,๒๔๐.๐๐
		๒.๓ เหล็กตะแกรงสำหรับรับรูป ขนาด ๐.๒๐x๐.๒๐ ม.หนา ๔ มม.	๗๒๐.๐๐	ตร.ม.	๒๖.๒๐	๑๘,๘๖๔.๐๐	๕.๐๐	๓,๖๐๐.๐๐	๒๒,๔๖๔.๐๐
		๒.๔ เหล็ก dowelbar ขนาด RB ๑๕ มม.ยาว ๑๐๐๐ ม.	๒๐๐.๐๐	กก.	๒๑.๙๖	๔,๓๙๒.๐๐	๓.๓๐	๖๖๐.๐๐	๕,๐๕๒.๐๐
		๒.๕ แอสฟัลท์หยอดรอยต่อ	๒๘.๘๐	๑๕.๐๐	๔๓๒.๐๐	-	-	๔๓๒.๐๐	
๓	งานแบบประกอบคอนกรีต	๓.๑ งานแบบประกอบคอนกรีต	๒๔๐.๐๐	เมตร	๒๐.๖๐	๔,๙๔๔.๐๐	-	-	๔,๙๔๔.๐๐
		งานลู่รั้วไหล่ทาง							
๔	งานลู่รั้วไหล่ทางพร้อมเกลียวเรียบ	๔.๑ งานลู่รั้วไหล่ทางพร้อมเกลียวเรียบ	๓๖.๐๐	ลบ.ม.	๒๗๕.๐๒	๙,๙๐๐.๗๒	-	-	๙,๙๐๐.๗๒
		ป้ายประชาสัมพันธ์โครงการ	๑.๐๐	ป้าย	-	-	-	-	-
รวมต้นทุนค่าก่อสร้างทั้งสิ้น								๒๔๘,๓๘๘.๗๒	

(ลงชื่อ)..... ผู้ประมาณการราคา

(นายภิรม ติชปาน)

ผู้อำนวยการกองช่างฯ





แบบแปลน ถนนคอนกรีตเสริมเหล็ก กว้าง 3 เมตร
(ลงชื่อ) _____ ผู้ออกแบบ/เขียนแบบ
(นายภิรม ดิษฐ์ปาน) ผู้อำนวยการกองช่างฯ

แบบแสดงรายการ ปริมาณงาน ราคากลาง

โครงการก่อสร้างถนนคอนกรีตเสริมเหล็ก สายทางช่วงกุ่มบ้านนายบึงออร์ หุ่นคล้าย ขนาดกว้าง ๓ เมตร ยาว ๒๔๐ เมตร หนา ๐.๑๕ เมตร

ปร.๔
แผ่นที่ ๑/๑

หน้า ๐.๑๕ เมตร หรือมีพื้นที่คอนกรีตไม่น้อยกว่า ๗๒๐ ตารางเมตร หมู่ที่ ๑๑ บ้านคลองพิก ต.หนอง อ.โพทะเล จ.พิจิตร

ปริมาณงาน ก่อสร้างถนนคอนกรีตเสริมเหล็ก สายทางช่วงกุ่มบ้านนายบึงออร์ หุ่นคล้าย ขนาดกว้าง ๓ เมตร ยาว ๒๔๐ เมตร

หนา ๐.๑๕ เมตร หรือมีพื้นที่คอนกรีตไม่น้อยกว่า ๗๒๐ ตารางเมตร และลงสู่การก่อสร้างข้างละ ๐.๕๐ เมตร
พร้อมติดตั้งป้ายประชาสัมพันธ์โครงการ ๑ ป้าย

สถานที่ก่อสร้าง ถนนสายทางช่วงกุ่มบ้านนายบึงออร์ หุ่นคล้าย หมู่ที่ ๑๑ บ้านคลองพิก ตำบลหนอง อำเภอโพนสะเล จังหวัดพิจิตร

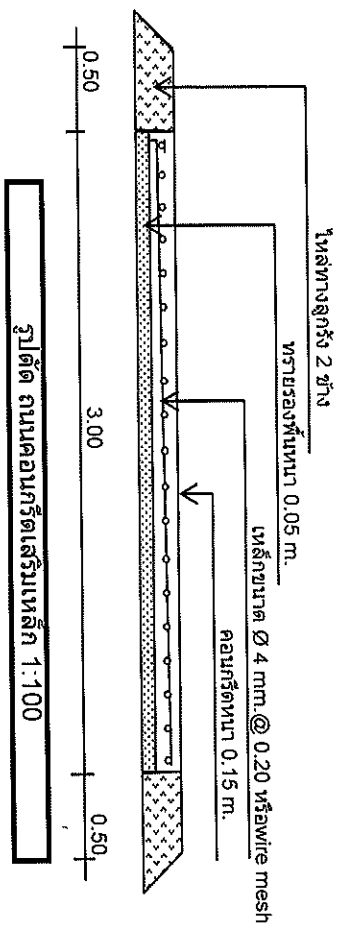
ประมาณการโดย กองช่าง อบต.หนอง วันที่ประมาณราคา

ลำดับ	รายการ	จำนวน	หน่วย	ค่าวัสดุสิ่งของ		ค่าแรงงาน		รวมค่าวัสดุ และแรงงาน	หมายเหตุ			
				ราคาหน่วย	ราคารวม	ราคา/หน่วย	ราคารวม					
๑	งานปรับพื้นที่	๑.๑	งานปรับพื้นที่ทางเดิม (ขนาดตบ)	๗๒๐.๐๐	ตร.ม.	-	-	๑.๖๕	๑,๑๘๘.๐๐			
				๒.๑	งานทรายหยาบรองพื้น	๓๖.๐๐	ลบ.ม.	๒๘๐.๐๐	๑๐,๐๘๐.๐๐	๕๘.๐๐	๒,๐๘๘.๐๐	๑๒,๑๖๘.๐๐
๒	งานโครงสร้าง	๒.๒	งานคอนกรีตโครงสร้าง ๑ : ๒ : ๔ (๒๔๐ K5C ทรงลูกบาศก์)	๑๐๘.๐๐	ลบ.ม.	๑,๕๕๐.๐๐	๑๖๗,๕๐๐.๐๐	๒๓๐.๐๐	๒๔,๘๘๐.๐๐	๑๙๒,๒๔๐.๐๐		
				๗๒๐.๐๐	ตร.ม.	๒๖.๒๐	๑๘,๘๖๔.๐๐	๕.๐๐	๓,๖๐๐.๐๐	๒๒,๔๖๘.๐๐	๒๒,๔๖๘.๐๐	
				๒.๔	เหล็ก dowelbar ขนาด RB ๑๕ มม ยาว ๑๐.๐๐ ม.	๒๐๐.๐๐	กก.	๒๑.๙๖	๔,๓๙๒.๐๐	๓.๓๐	๖๖๐.๐๐	๕,๐๕๒.๐๐
				๒.๕	แอสฟัลท์หยอดรอยต่อ	๒๘.๘๐	ลิตร	๑๕.๐๐	๔๓๒.๐๐	-	-	๔๓๒.๐๐
๓	งานแบบประกอบคอนกรีต	๓.๑	งานแบบประกอบคอนกรีต	๒๔๐.๐๐	เมตร	๒๐.๖๐	๔,๙๔๔.๐๐	-	-	๔,๙๔๔.๐๐		
				๔	งานลูกเรียงเหล็กทาง	๓๖.๐๐	ลบ.ม.	๒๗๕.๐๒	๙,๙๘๐.๗๒	-	-	๙,๙๘๐.๗๒
๕	ป้ายประชาสัมพันธ์โครงการ	๑.๐๐	ป้าย	๑.๐๐	ป้าย	-	-	-	-	๒๔๘.๓๘๘.๗๒		
				รวมต้นทุนค่าก่อสร้างทั้งสิ้น								

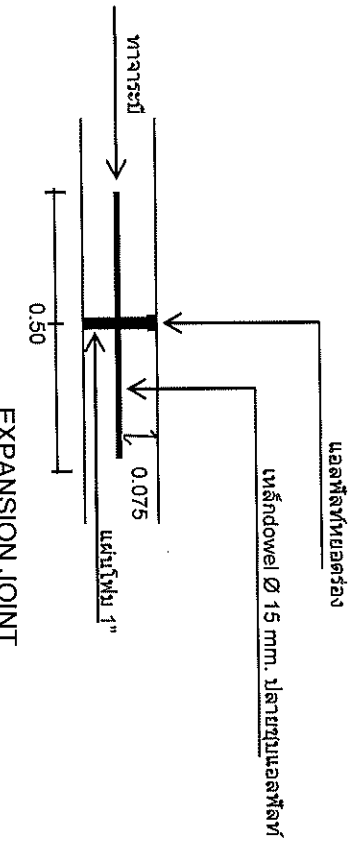
(ลงชื่อ) _____ ผู้ประมาณการราคา

(นายภิรม ติษปาน)

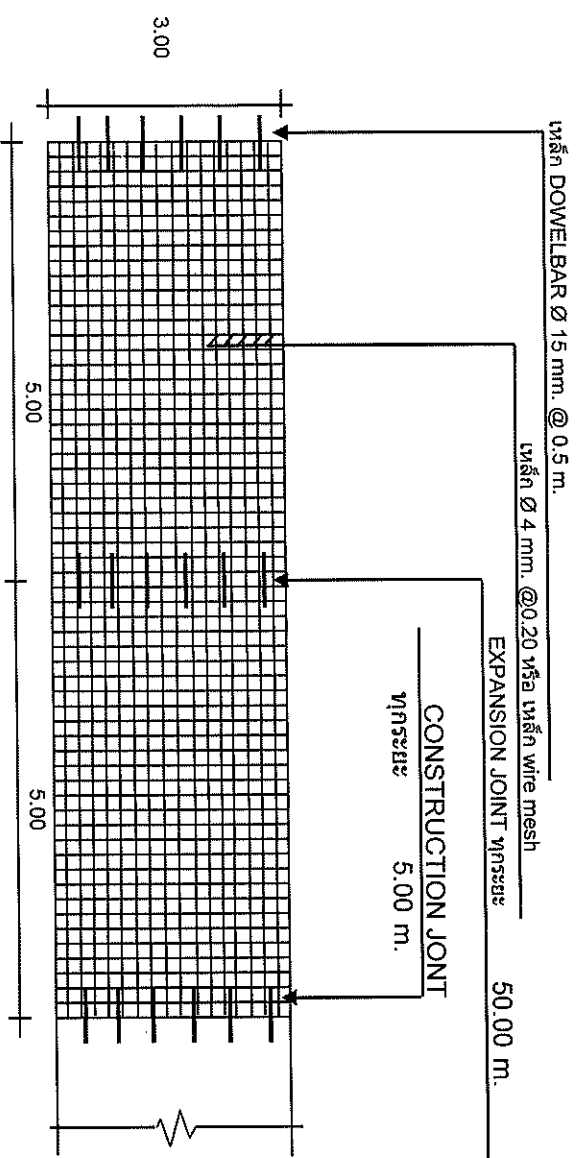
ผู้อำนวยการกองช่างฯ



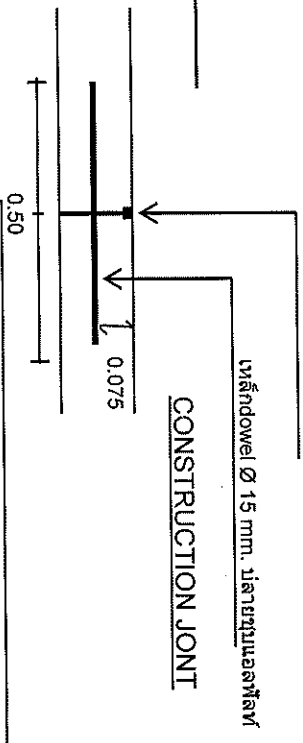
รูปตัด ถนนคอนกรีตเสริมเหล็ก 1:100



EXPANSION JOINT



แบบแปลนการวางตะแกรงเหล็ก 1:100



CONSTRUCTION JOINT

แบบแปลน ถนนคอนกรีตเสริมเหล็ก กว้าง 3 เมตร
 (ลงชื่อ).....ผู้ออกแบบ/เขียนแบบ
 (นายกริรม ตีชีพงาม)
 ผู้อำนวยการกองช่างฯ

(น.ส. กนกกร ตระกูล)
 วิศวกรโยธา
 กย. 45121