คู่มือการใช้งาน

E-Service

ของเทศบาลตำบลนาโยงเหนือ

<u>การเข้าใช้งาน</u>

๑.เปิดโปรแกรม Browser

๒.เข้า URL ของเทศบาลตำบลนาโยงเหนือ https://www.nayongnuacity.go.th

๓.ระบบจะแสดงหน้า Hom ของเว็บไซต์เทศบาลตำบลนาโยงเหนือ

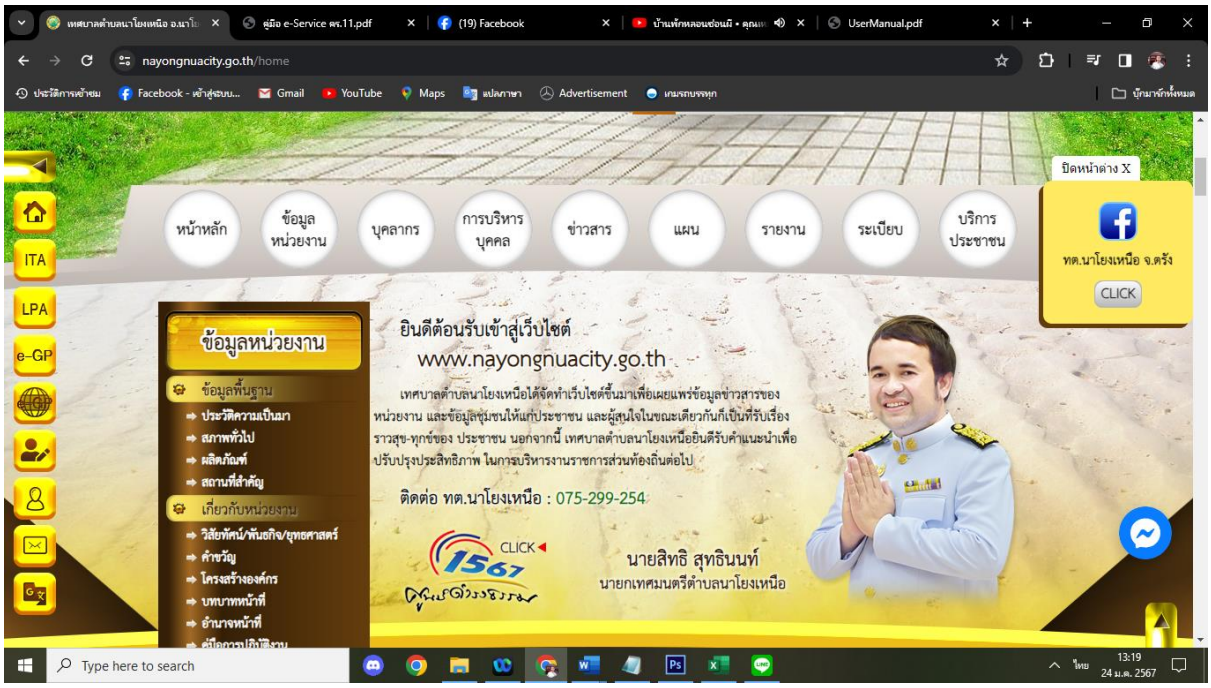

๔.เลื่อนลงมาด้านล่างส่วนของ QR Code คลิกที่ E-Service

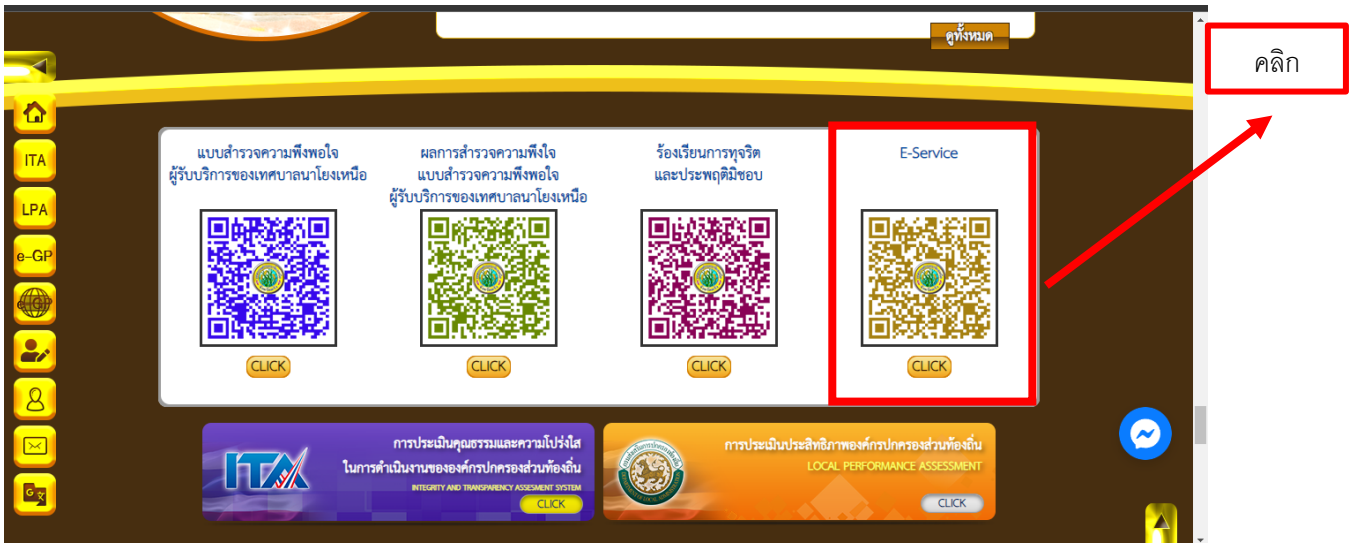

๕.กรอกข้อมูลผู้ใช้งานและข้อมูลที่ต้องการให้ครบถ้วนแล้วกด “ส่ง” เสร็จสิ้นกระบวนการ

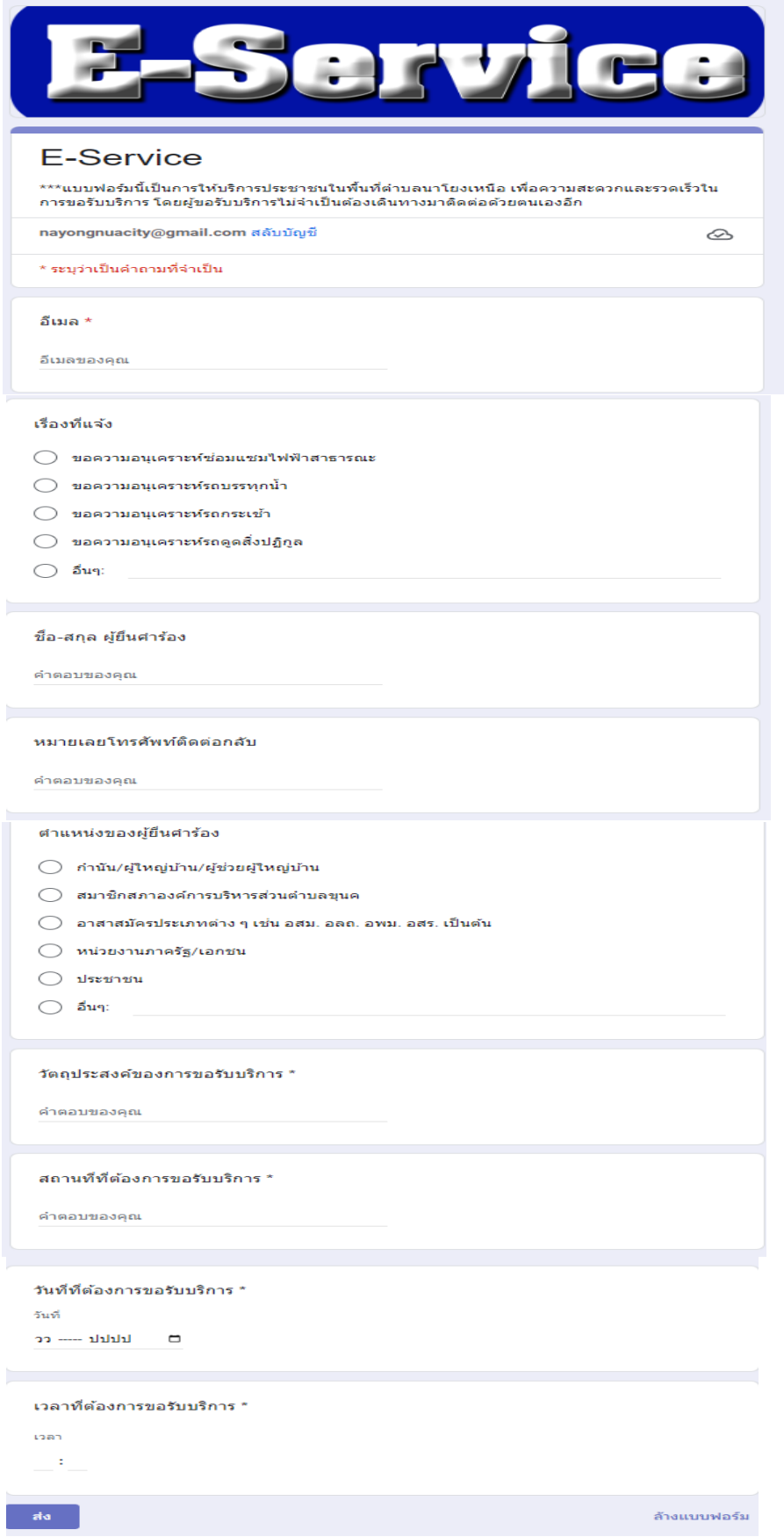

๑.กรอกอีเมล

๒.เรื่องที่แจ้ง

๓.ชื่อ-สกุล

๔.หมายเลขโทรศัพท์

๕.ตำแหน่งผู้ยื่นคำร้อง

๖.วัตถุประสงค์

๗.สถานที่ต้องการรับ

๘.วันที่ต้องการรับบริการ

๙.เวลาที่ต้องการรับบริการ