

ส่วนที่ ๓

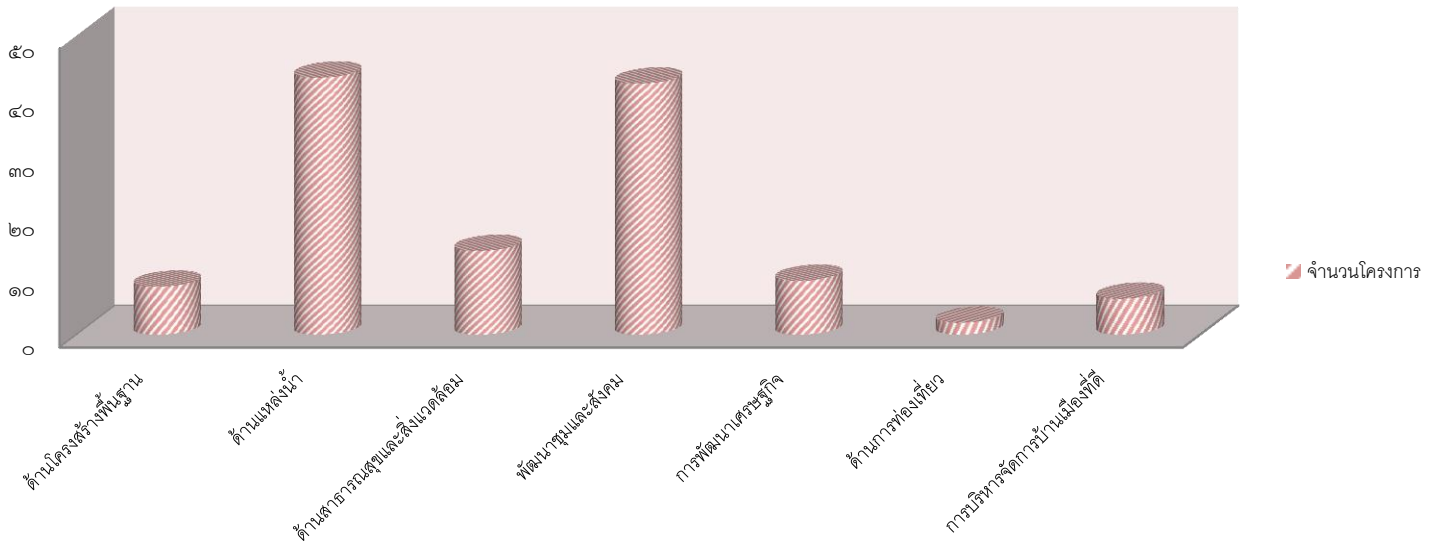
ผลการวิเคราะห์การติดตามและประเมินผล

องค์การบริหารส่วนตำบลแม่ป่าก ได้จัดทำแผนยุทธศาสตร์การพัฒนาและแผนพัฒนาท้องถิ่นห้าปี(พ.ศ.๒๕๖๑-๒๕๖๕) ตามกระบวนการที่บัญญัติไว้ในระเบียบกระทรวงมหาดไทย ว่าด้วยการจัดทำแผนพัฒนาองค์การปกครองส่วนท้องถิ่น พ.ศ. ๒๕๔๘ และที่แก้ไขเพิ่มเติม (ฉบับที่๓) พ.ศ.๒๕๖๑ โดยผ่านการมีส่วนร่วมของประชาชน เช่น การจัดเวทีประชาคมการประชุมกรรมการชุมชน เพื่อรับฟังปัญหาและความต้องการที่แท้จริงของประชาชนในพื้นที่ก่อนนำมาจัดทำโครงการในแผนพัฒนาชุมชนและบรรจุไว้ในแผนพัฒนาท้องถิ่นห้าปี ต่อไป

ในปีงบประมาณ พ.ศ. ๒๕๖๔ องค์การบริหารส่วนตำบลแม่ป่าก ได้มีโครงการที่บรรจุอยู่ในแผนพัฒนาท้องถิ่นห้าปี (พ.ศ. ๒๕๖๑-๒๕๖๕) และแผนพัฒนาท้องถิ่นห้าปี (พ.ศ.๒๕๖๑-๒๕๖๕) เพิ่มเติมและเปลี่ยนแปลง จำนวนทั้งสิ้น ๔๕๒ โครงการ งบประมาณรวมทั้งสิ้น ๑๕๓,๖๙๗,๔๐๐ บาท ซึ่งจำแนกตามยุทธศาสตร์ ดังนี้

ยุทธศาสตร์	ปีงบประมาณ พ.ศ.๒๕๖๔		
	แผนพัฒนาท้องถิ่นห้าปี	จำนวนโครงการ	งบประมาณ (บาท)
๑.ยุทธศาสตร์การพัฒนาด้านโครงสร้างพื้นฐาน	แผนพัฒนาห้าปี (พ.ศ.๒๕๖๑-๒๕๖๕)	๕	๘๒๐,๐๐๐
	แผนพัฒนาห้าปี (เปลี่ยนแปลงและเพิ่มเติม)	๓	๕,๒๗๔,๐๐๐
	รวม	๘	๖,๐๙๔,๐๐๐
๒.ยุทธศาสตร์การพัฒนาด้านแหล่งน้ำ	แผนพัฒนาห้าปี (พ.ศ.๒๕๖๑-๒๕๖๕)	๑๒	๑,๔๘๕,๐๐๐
	แผนพัฒนาห้าปี (เปลี่ยนแปลงและเพิ่มเติม)	๓๑	๑๕,๗๒๘,๓๐๐
	รวม	๔๓	๑๗,๒๑๓,๓๐๐
๓.ยุทธศาสตร์การพัฒนาด้านสาธารณสุขและสิ่งแวดล้อม	แผนพัฒนาห้าปี (พ.ศ.๒๕๖๑-๒๕๖๕)	๑๒	๔๕,๐๐๐
	แผนพัฒนาห้าปี (เปลี่ยนแปลงและเพิ่มเติม)	๒	๑๐๐,๐๐๐
	รวม	๑๔	๑๔๕,๐๐๐
๔.ยุทธศาสตร์การพัฒนาชุมชนและสังคมให้เข้มแข็ง	แผนพัฒนาห้าปี (พ.ศ.๒๕๖๑-๒๕๖๕)	๔๒	๑๒,๑๕๐,๐๐๐
	แผนพัฒนาห้าปี (เปลี่ยนแปลงและเพิ่มเติม)	-	-
	รวม	๔๒	๑๒,๑๕๐,๐๐๐
๕.ยุทธศาสตร์การพัฒนาเศรษฐกิจพอเพียง	แผนพัฒนาห้าปี (พ.ศ.๒๕๖๑-๒๕๖๕)	๙	๑๕๐,๐๐๐
	แผนพัฒนาห้าปี (เปลี่ยนแปลงและเพิ่มเติม)	-	-
	รวม	๙	๑๕๐,๐๐๐
๖.ยุทธศาสตร์การพัฒนาด้านการท่องเที่ยว	แผนพัฒนาห้าปี (พ.ศ.๒๕๖๑-๒๕๖๕)	๒	๔๕๐,๐๐๐
	แผนพัฒนาห้าปี (เปลี่ยนแปลงและเพิ่มเติม)	-	-
	รวม	๒	๔๕๐,๐๐๐
๗.ยุทธศาสตร์ส่งเสริมการบริหารจัดการบ้านเมืองที่ดี	แผนพัฒนาห้าปี (พ.ศ.๒๕๖๑-๒๕๖๕)	๖	๕๗๑,๐๐๐
	แผนพัฒนาห้าปี (เปลี่ยนแปลงและเพิ่มเติม)	-	-
	รวม	๖	๕๗๑,๐๐๐
รวมทั้งสิ้น		๑๒๔	๓๖,๗๗๓,๓๐๐

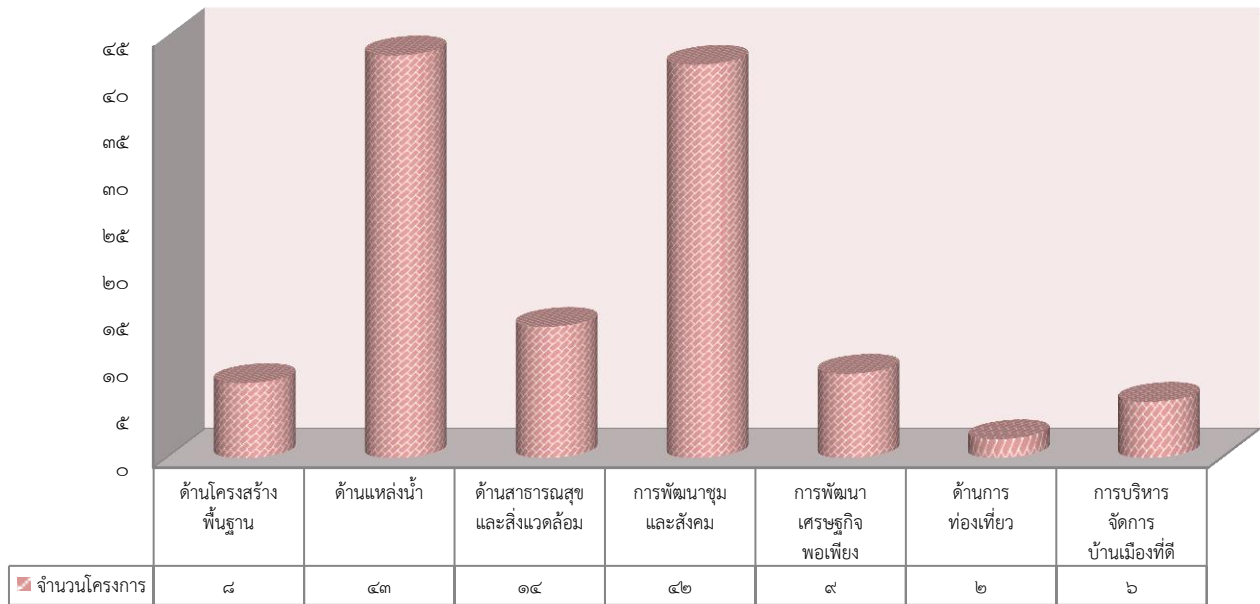
แผนภูมิแสดงจำนวนโครงการที่บรรจุในแผนพัฒนาท้องถิ่นห้าปีขององค์การบริหารส่วนตำบลแม่ป่าก
ประจำปี พ.ศ.๒๕๖๔



ในปีงบประมาณ พ.ศ. ๒๕๖๔ องค์กรบริหารส่วนตำบลแม่ป่าก มีโครงการที่บรรจุอยู่ในแผนการดำเนินงานประจำปีงบประมาณ พ.ศ. ๒๕๖๔ และแผนการดำเนินงานประจำปีงบประมาณ พ.ศ. ๒๕๖๔ เพิ่มเติม จำนวน ๑๒๔ โครงการ รวมงบประมาณทั้งสิ้น ๓๖,๗๗๓,๓๐๐ บาท ซึ่งสามารถจำแนกตามยุทธศาสตร์ได้ดังนี้

ยุทธศาสตร์	ปีงบประมาณ พ.ศ.๒๕๖๔		
	แผนพัฒนาสามปี	จำนวนโครงการ	งบประมาณ (บาท)
๑.ยุทธศาสตร์การพัฒนาด้านโครงสร้างพื้นฐาน	แผนดำเนินงาน ประจำปีงบประมาณ ๒๕๖๓	๕	๘๒๐,๐๐๐
	แผนดำเนินงาน (เปลี่ยนแปลงและเพิ่มเติม)	๓	๕,๒๗๔,๐๐๐
	รวม	๘	๖,๐๙๔,๐๐๐
๒.ยุทธศาสตร์การพัฒนาด้านแหล่งน้ำ	แผนดำเนินงาน ประจำปีงบประมาณ ๒๕๖๓	๑๒	๑,๔๘๕,๐๐๐
	แผนดำเนินงาน (เปลี่ยนแปลงและเพิ่มเติม)	๓๑	๑๕,๗๒๘,๓๐๐
	รวม	๔๓	๑๗,๒๑๓,๓๐๐
๓.ยุทธศาสตร์การพัฒนาด้านสาธารณสุขและสิ่งแวดล้อม	แผนดำเนินงาน ประจำปีงบประมาณ ๒๕๖๓	๑๒	๔๕,๐๐๐
	แผนดำเนินงาน (เปลี่ยนแปลงและเพิ่มเติม)	๒	๑๐๐,๐๐๐
	รวม	๑๔	๑๔๕,๐๐๐
๔.ยุทธศาสตร์การพัฒนาชุมชนและสังคมให้เข้มแข็ง	แผนดำเนินงาน ประจำปีงบประมาณ ๒๕๖๓	๔๒	๑๒,๑๕๐,๐๐๐
	แผนดำเนินงาน (เปลี่ยนแปลงและเพิ่มเติม)	-	-
	รวม	๔๒	๑๒,๑๕๐,๐๐๐
๕.ยุทธศาสตร์การพัฒนาเศรษฐกิจพอเพียง	แผนดำเนินงาน ประจำปีงบประมาณ ๒๕๖๓	๙	๑๕๐,๐๐๐
	แผนดำเนินงาน (เปลี่ยนแปลงและเพิ่มเติม)	-	-
	รวม	๙	๑๕๐,๐๐๐
๖.ยุทธศาสตร์การพัฒนาด้านการท่องเที่ยว	แผนดำเนินงาน ประจำปีงบประมาณ ๒๕๖๓	๒	๔๕๐,๐๐๐
	แผนดำเนินงาน (เปลี่ยนแปลงและเพิ่มเติม)	-	-
	รวม	๒	๔๕๐,๐๐๐
๗.ยุทธศาสตร์ส่งเสริมการบริหารจัดการบ้านเมืองที่ดี	แผนดำเนินงาน ประจำปีงบประมาณ ๒๕๖๓	๖	๕๗๑,๐๐๐
	แผนดำเนินงาน (เปลี่ยนแปลงและเพิ่มเติม)	-	-
	รวม	๖	๕๗๑,๐๐๐
	รวมทั้งสิ้น	๑๒๔	๓๖,๗๗๓,๓๐๐

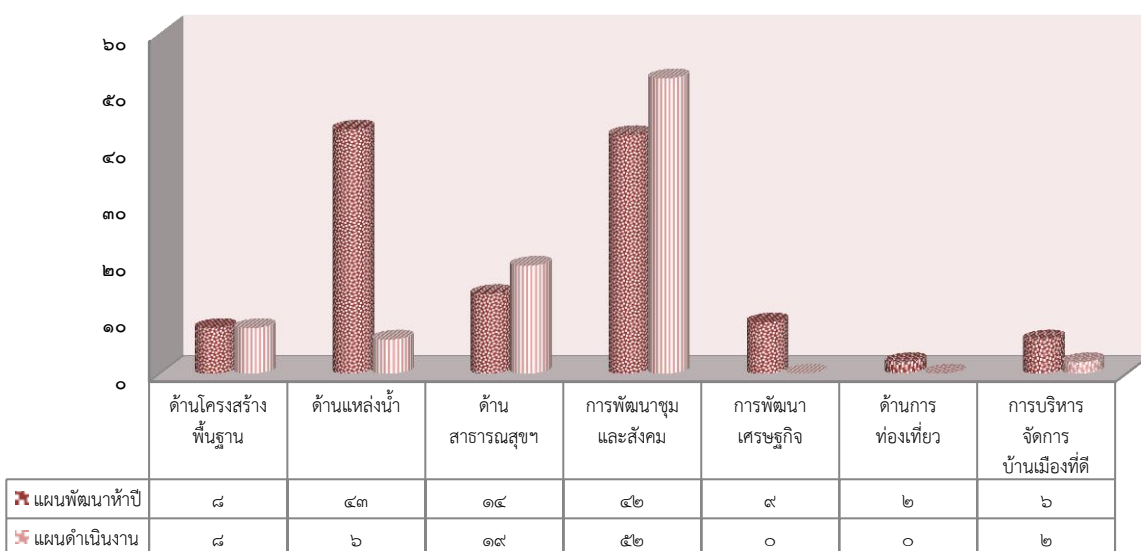
แผนภูมิแสดงจำนวนโครงการที่บรรจุในแผนการดำเนินงาน
ขององค์การบริหารส่วนตำบลแม่ป่าก ประจำปี พ.ศ.๒๕๖๔



จากการตรวจสอบการดำเนินงานและผลสำเร็จของโครงการ/กิจกรรมตามแผนพัฒนาท้องถิ่นห้าปี (พ.ศ.๒๕๖๑-๒๕๖๕) ประจำปี พ.ศ.๒๕๖๔ และแผนพัฒนาท้องถิ่นห้าปีเพิ่มเติมและเปลี่ยนแปลง โดยคิดจากจำนวนโครงการทั้งสิ้น ๔๕๒ โครงการ มีจำนวนโครงการที่นำมาบรรจุในการจัดทำแผนการดำเนินงานประจำปี ๒๕๖๔ และแผนการดำเนินงานเพิ่มเติม เป็นจำนวน ๑๒๔ โครงการ หรือคิดเป็นร้อยละ ๕๙.๔๖ ของโครงการทั้งหมด

ยุทธศาสตร์	ปีงบประมาณ พ.ศ.๒๕๖๔		
	จำนวนโครงการตามแผนพัฒนาห้าปี	จำนวนโครงการตามแผนการดำเนินงาน	ร้อยละ
๑.ยุทธศาสตร์การพัฒนาด้านโครงสร้างพื้นฐาน	๘	๘	๑๐๐.๐๐
๒.ยุทธศาสตร์การพัฒนาด้านแหล่งน้ำ	๔๓	๖	๑๓.๙๕
๓.ยุทธศาสตร์การพัฒนาด้านสาธารณสุขและสิ่งแวดล้อม	๑๔	๑๙	๑๓๕.๗๑
๔.ยุทธศาสตร์การพัฒนาชุมชนและสังคมให้เข้มแข็ง	๔๒	๕๒	๒๓.๘๐
๕.ยุทธศาสตร์การพัฒนาเศรษฐกิจ พอเพียง	๙	๐	๐
๖.ยุทธศาสตร์การพัฒนาด้านการท่องเที่ยว	๒	๐	๐
๗.ยุทธศาสตร์ส่งเสริมการบริหารจัดการบ้านเมืองที่ดี	๖	๒	๓๓.๓๓
รวมทั้งสิ้น	๑๒๔	๘๕	๖๙.๓๕

แผนภูมิเทียบจำนวนโครงการในแผนพัฒนาท้องถิ่นห้าปีและแผนการดำเนินงานประจำปี พ.ศ.๒๕๖๔



เมื่อพิจารณาผลการดำเนินงานตามแผนการดำเนินงาน ประจำปีงบประมาณ พ.ศ. ๒๕๖๔ และแผนการดำเนินงาน ประจำปีงบประมาณ พ.ศ. ๒๕๖๔ เพิ่มเติม พบว่า มีโครงการที่ดำเนินการตามแผนฯ จำนวนทั้งสิ้น ๓๖ โครงการ หรือคิดเป็นร้อยละ ๒๙.๐๓ ในส่วนของโครงการที่อยู่ระหว่างการดำเนินการ มีจำนวนทั้งสิ้น ๑๖ โครงการ คิดเป็นร้อยละ ๑๒.๙๐ และโครงการที่ไม่ได้ดำเนินการ มีจำนวนทั้งสิ้น ๐ โครงการ คิดเป็นร้อยละ ๐ โดยมีรายละเอียด ดังนี้

ยุทธศาสตร์	แผนการดำเนินงานประจำปีงบประมาณ พ.ศ.๒๕๖๔						
	บรรลุตามแผน	ดำเนินการแล้วเสร็จ	ร้อยละ	อยู่ระหว่างดำเนินการ	ร้อยละ	ไม่ได้ดำเนินการ	ร้อยละ
๑.ยุทธศาสตร์การพัฒนาด้านโครงสร้างพื้นฐาน	๘	๖	๗๕	-	-	๒	๒๕.๐๐
๒.ยุทธศาสตร์การพัฒนาด้านแหล่งน้ำ	๑๑	๔	๓๖.๓๖	-	-	๗	๖๓.๖๓
๓.ยุทธศาสตร์การพัฒนาด้านสาธารณสุขและสิ่งแวดล้อม	๑๙	๗	๓๖.๘๔	-	-	๑๐	๕๒.๖๓
๔.ยุทธศาสตร์การพัฒนาชุมชนและสังคมให้เข้มแข็ง	๔๒	๒๕	๕๙.๕๒	-	-	๑๗	๔๐.๔๗
๕.ยุทธศาสตร์การพัฒนาเศรษฐกิจ พอเพียง	๐	๐	๐	-	-	๐	๐
๖.ยุทธศาสตร์การพัฒนาด้านการท่องเที่ยว	๐	๐	๐	-	-	๐	๐
๗.ยุทธศาสตร์ส่งเสริมการบริหารจัดการบ้านเมืองที่ดี	๒	๐	๐	-	-	๒	๐
รวม	๘๗	๔๕	๕๑.๗๒	๓	๒๕.๐๐	๑๖	๕๑.๗๒

