


ช่องทางการตอบแบบวัดการรับรู้ของผู้มีส่วนได้เสียภายใน (IIT) มีดังต่อไปนี้

ขั้นตอนที่ 1

ช่องทางการตอบแบบวัดการรับรู้ของผู้มีส่วนได้ส่วนเสียภายใน (IIT)

ผ่าน **<https://itas.nacc.go.th/go/iit/y03wka>**

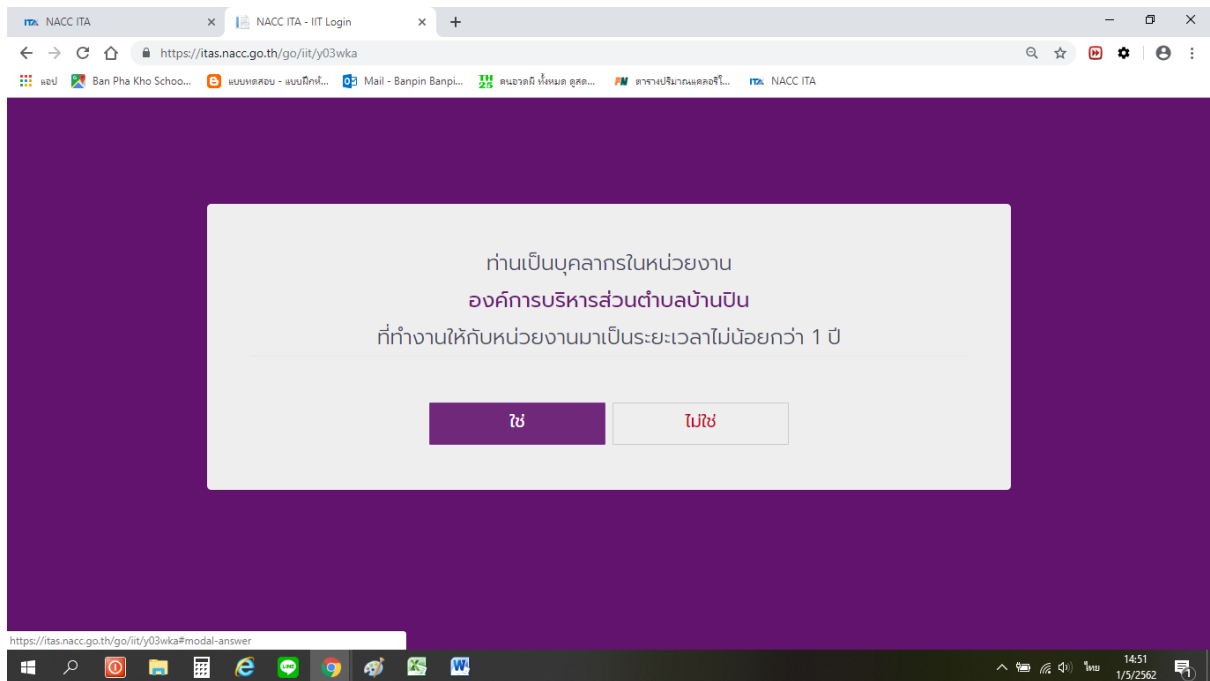
หรือ สามารถตอบแบบวัดการรับรู้ผ่านโทรศัพท์มือถือ



เปิดกล้องโทรศัพท์ ส่อง QR-Code

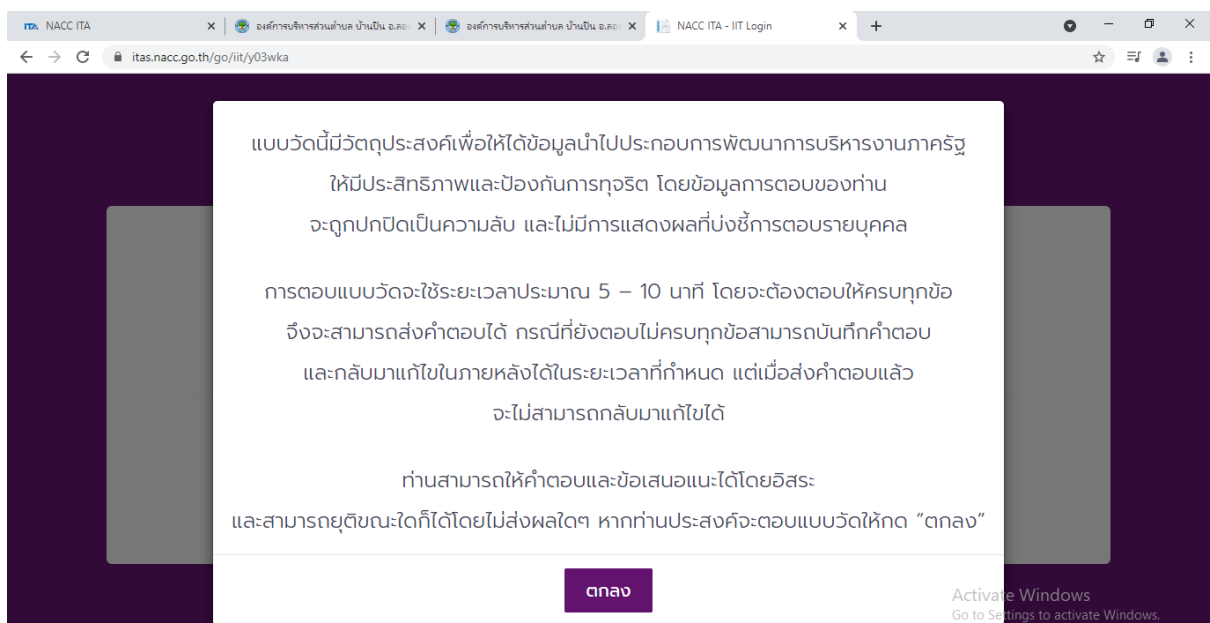


ขั้นตอนที่ 2 ยืนยันตัวตน



ท่านเป็นบุคลากรในหน่วยงาน
องค์การบริหารส่วนตำบลบ้านปิน
ที่ทำงานให้กับหน่วยงานมาเป็นระยะเวลาไม่น้อยกว่า 1 ปี

https://itas.nacc.go.th/go/it/y03wka#modal-answer

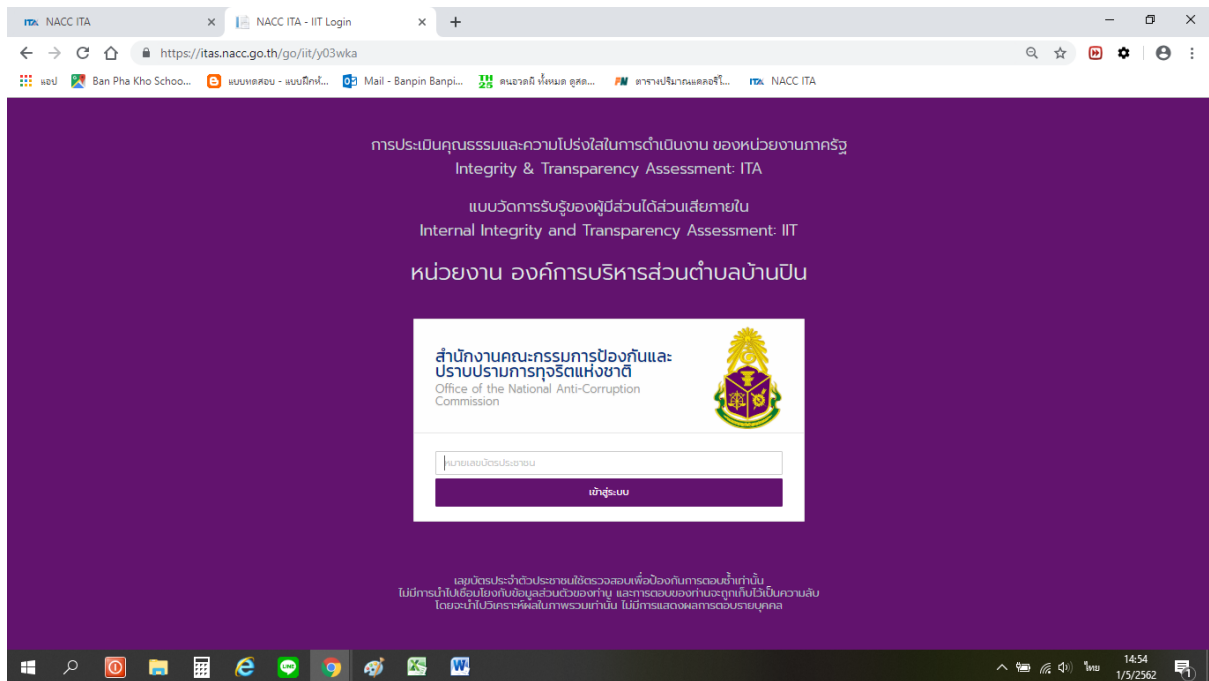


แบบวัดนี้มีวัตถุประสงค์เพื่อให้ได้ข้อมูลนำไปประกอบการพัฒนาการบริหารงานภาครัฐ
ให้มีประสิทธิภาพและป้องกันการทุจริต โดยข้อมูลการตอบของท่าน
จะถูกปกปิดเป็นความลับ และไม่มีการแสดงผลที่บ่งชี้การตอบรายบุคคล
การตอบแบบวัดจะใช้ระยะเวลาประมาณ 5 – 10 นาที โดยจะต้องตอบให้ครบทุกข้อ
จึงจะสามารถส่งคำตอบได้ กรณีที่ยังตอบไม่ครบทุกข้อสามารถบันทึกคำตอบ
และกลับมาแก้ไขในภายหลังได้ในระยะเวลาที่กำหนด แต่เมื่อส่งคำตอบแล้ว
จะไม่สามารถกลับมาแก้ไขได้

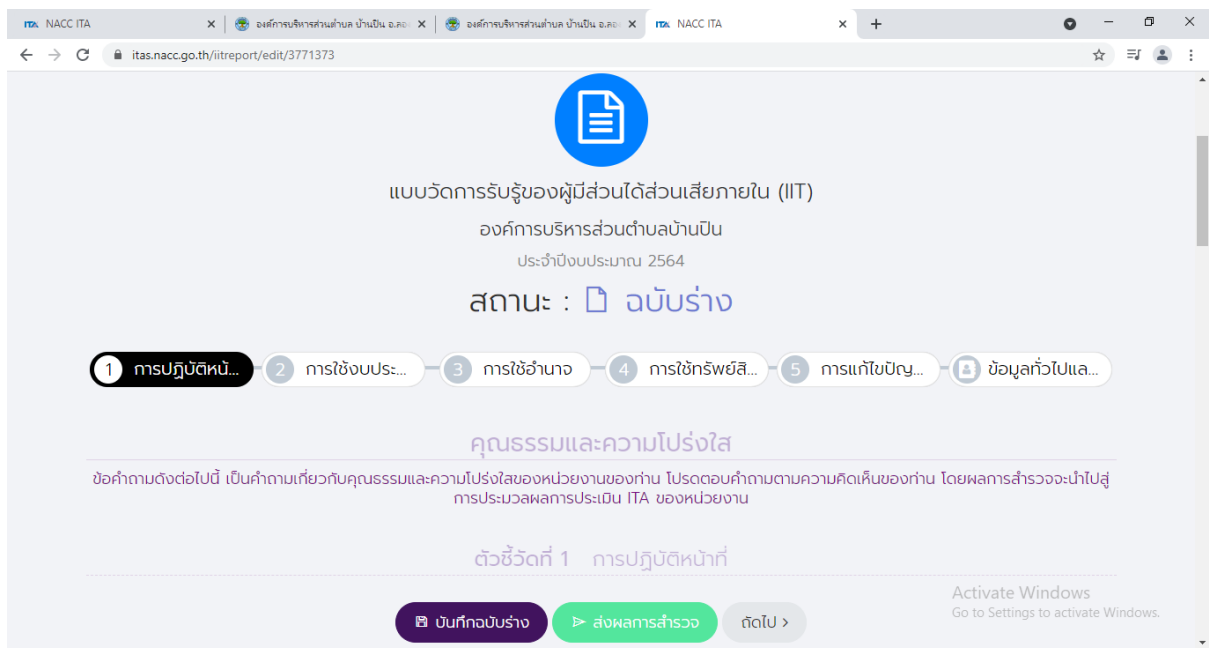
ท่านสามารถให้คำตอบและข้อเสนอแนะได้โดยอิสระ
และสามารถยุติขณะใดก็ได้โดยไม่ส่งผลใดๆ หากท่านประสงค์จะตอบแบบวัดให้กด “ตกลง”

Activate Windows
Go to Settings to activate Windows.

ขั้นตอนที่ 3 กรอกเลขบัตรประจำตัวประชาชน



ขั้นตอนที่ 4 ทำแบบวัดการรับรู้ของผู้มีส่วนได้เสียภายใน (IIT)



บันทึกให้ครบทุกหน้าจึงจะถือว่าได้จัดทำแบบวัดการรับรู้ครบถ้วน สมบูรณ์